



Agenda 2019

Expectativas do empresariado
para o País e os seus negócios

Novembro, 2018

Agenda 2019


Perfil da amostra



826
empresas



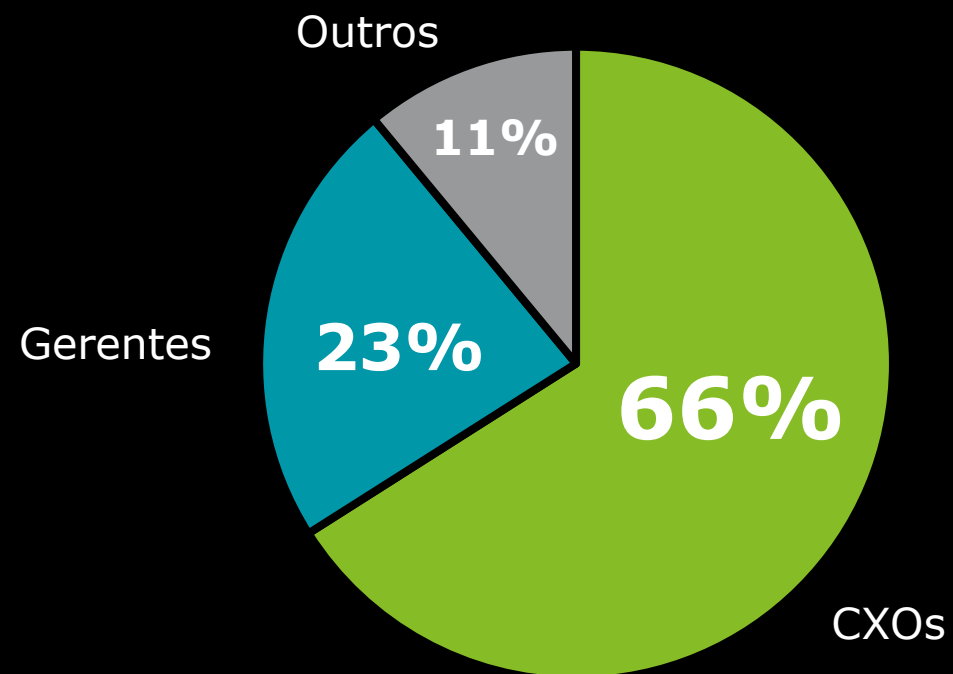
Soma das receitas
totaliza
R\$ 2,8 trilhões
(2017)



Soma das receitas
representa
43% do PIB
(2017)


Agenda 2019

Perfil da amostra*



2º turno das eleições


Período de campo



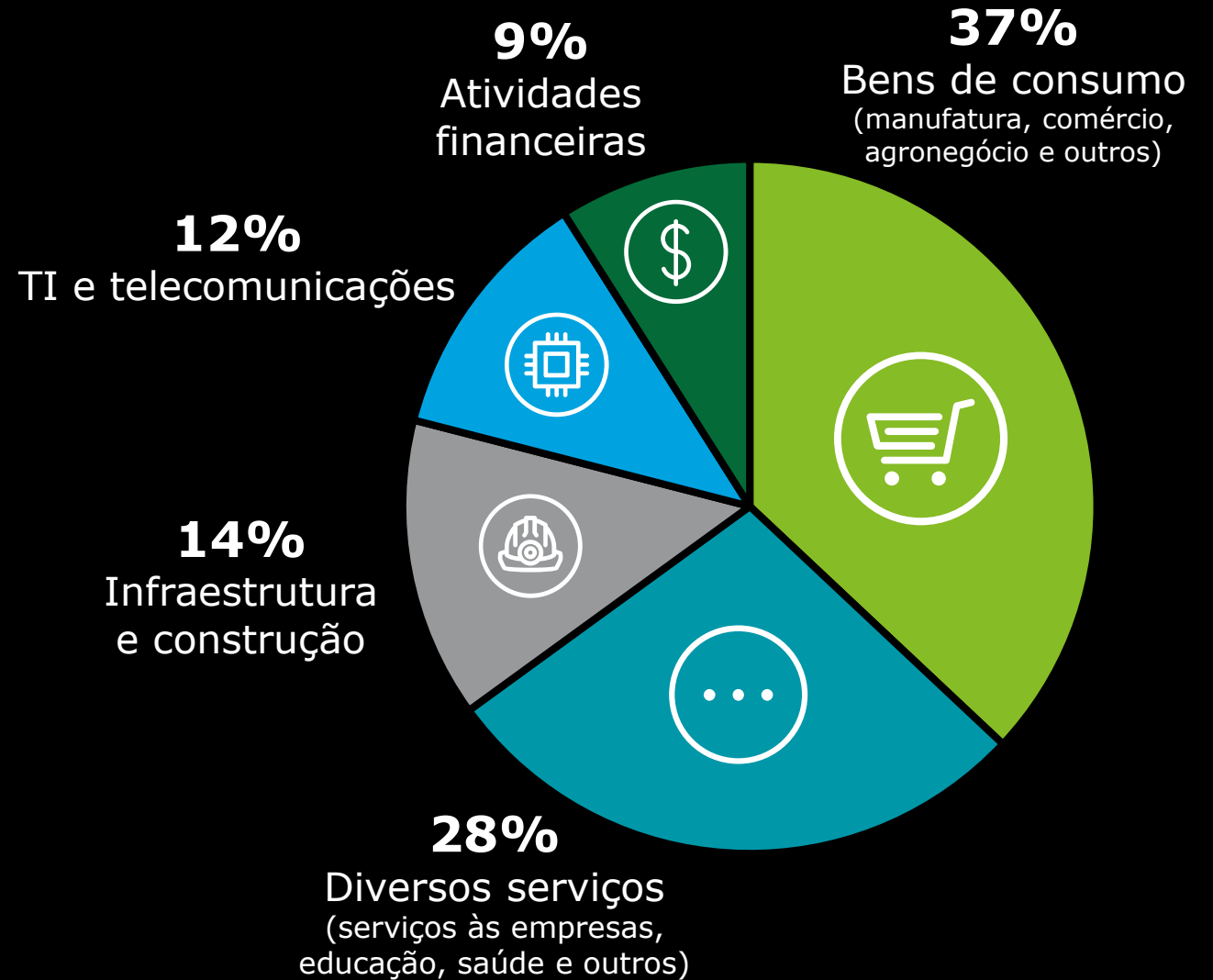
* Pesquisa realizada por meio de questionário eletrônico

Agenda 2019

Perfil da amostra



Segmentos de indústria (consolidação)



Agenda 2019

Prioridades para o próximo governo

Agenda 2019

Prioridades para o próximo governo – cinco grandes áreas avaliadas

Leis e
regulamentações
(reformas)

Gestão pública

Atividade
econômica

Atividade
empresarial

Investimentos
sociais

Prioridades para o próximo governo

Mudanças nas **leis e regulamentações**, até 4 escolhas

93%

Reforma
tributária

90%

Reforma
previdenciária

80%

Reforma
política

36% Revisão das leis trabalhistas

14% Revisão da política de preços dos derivados de petróleo

14% Revisão das regras de financiamento de campanhas eleitorais

11% Revisão de tratados internacionais dos quais o Brasil é signatário

8% Revisão dos marcos regulatórios de exploração de recursos naturais

8% Revisão da legislação ambiental

6% Revisão da regulação da internet e dos canais digitais

Prioridades para o próximo governo

Medidas de impacto na **gestão pública**, até 4 escolhas

62%

Combate
à corrupção

61%

Ajuste fiscal das
contas públicas

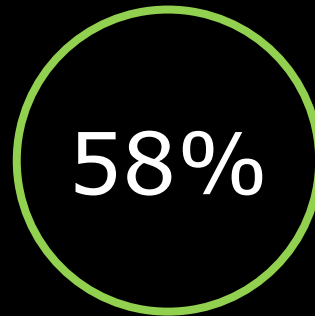
- 33% Novas privatizações
- 31% Reforma da estrutura de administração pública direta federal
- 24% Novos mecanismos de fiscalização e controle dos gastos públicos
- 20% Melhoria da qualidade dos serviços públicos
- 15% Estímulos fiscais para determinados setores econômicos
- 12% Manutenção da PEC dos gastos públicos
- 9% Reforma da estrutura de administração pública direta estadual

Prioridades para o próximo governo

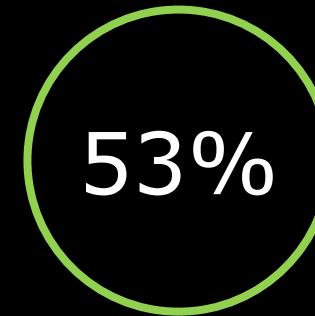
Medidas de impacto na **atividade econômica**, até 4 escolhas



Estímulo à geração de empregos



Manter a inflação abaixo dos 5% ao ano



Políticas para ampliar a participação do Brasil no comércio exterior

34% Aumento do número de concessões e leilões em mais setores

28% Revisão da política de juros

26% Investimentos governamentais em portos, estaleiros, docas e hidrovias

25% Investimentos governamentais em ferrovias

21% Estímulo à oferta de crédito à população

14% Investimentos governamentais em rodovias

9% Revisão da política cambial

4% Investimentos governamentais em telecomunicações

Prioridades para o próximo governo

Medidas de estímulo à **atividade empresarial**, até 4 escolhas

52%

Melhorar e ampliar as Parcerias Público-Privadas (PPPs)

51%

Ampliar a oferta de crédito às empresas

48%

Investir na melhoria dos processos de abertura e fechamento de empresas

48%

Mais incentivo para que as empresas se adaptem aos conceitos da Indústria 4.0 e da transformação digital

48%

Mais incentivos tributários para programas, pesquisas e projetos de inovação

30% Ações para aumentar o número de empresas no mercado de capitais, ampliar e desconcentrar as negociações

27% Investir na melhoria do processo de desembaraço aduaneiro

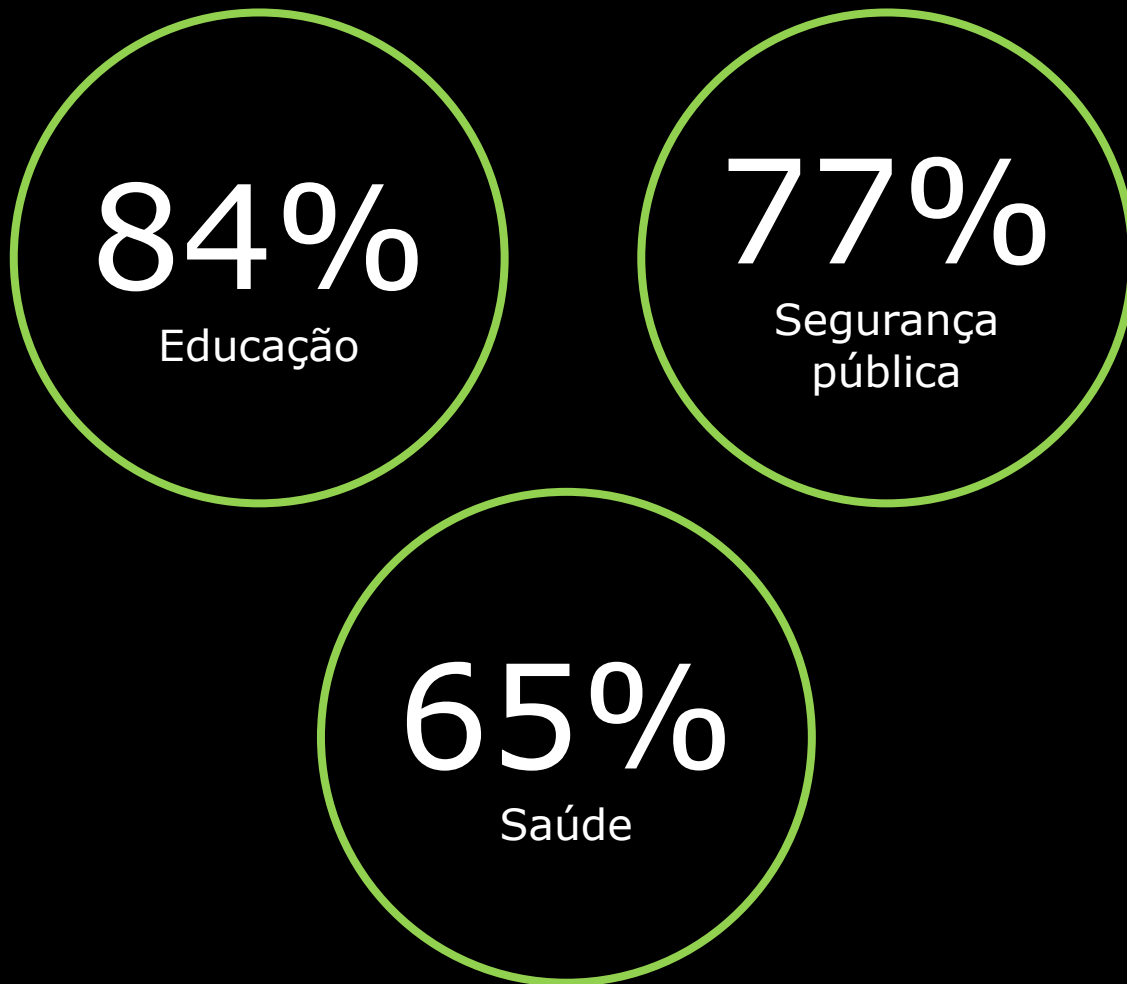
25% Rever a política de concorrências públicas para facilitar e ampliar a participação de empresas

18% Rever as políticas de produtos importados para que atendam às mesmas especificações de qualidade, bem como às regulamentações ambientais e sociais, exigidas dos produtos nacionais

10% Rever a política de registro de patentes nacionais

Prioridades para o próximo governo

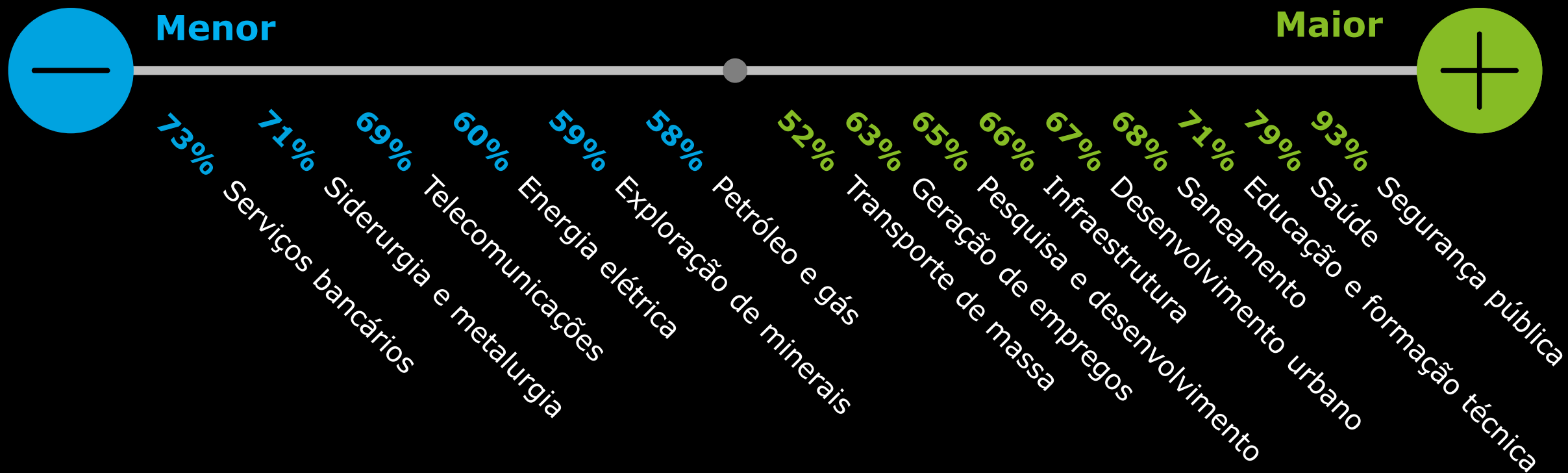
Investimentos **sociais**, até 4 escolhas



- 23% Saneamento básico
- 21% Ciência e tecnologia
- 10% Transporte público
- 8% Habitação
- 5% Programas sociais
- 3% Sustentabilidade ambiental
- 1% Cultura

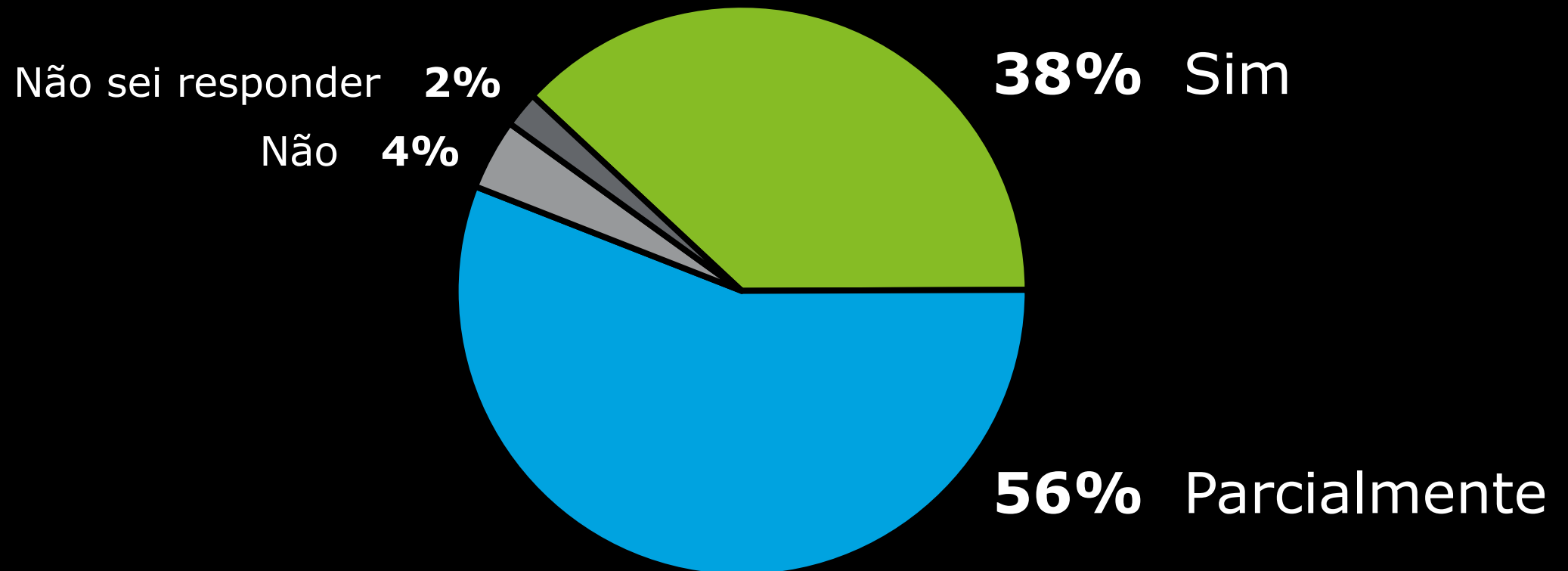
Prioridades para o próximo governo

Participação do Estado nas atividades econômicas e sociais



Prioridades para o próximo governo

Você acredita que o próximo governo vai endereçar as prioridades escolhidas por você?



Agenda 2019

Expectativas para os negócios em 2019

Agenda 2019

Expectativas para os negócios em 2019



Investimentos

Captação
de recursos

Contratação
de pessoas

Vendas

Expectativas para os negócios em 2019

Ações ou investimentos para 2019, múltipla escolha

97%
vão realizar algum
investimento

- 60%** Lançar novos produtos ou serviços
- 59%** Adotar novas tecnologias
- 49%** Manter iniciativas de treinamento e formação para os funcionários
- 38%** Criar iniciativas de treinamento e formação para os funcionários
- 37%** Incrementar a frente de P&D de produtos e/ou serviços
- 30%** Substituir e/ou adquirir novas máquinas e equipamentos
- 25%** Ampliar os pontos de venda
- 21%** Manter tecnologias já adotadas pela empresa
- 3%** Não vamos realizar nenhum tipo de ação ou investimento acima

Adquirir outra(s) empresa(s) 17%; Participar de licitações ou privatizações 15%; Ampliar os atuais parques fabris 13%; Adquirir produtos/marcas de outra empresa 8%; Abrir novas unidades fabris 7%; Participar de concessões públicas 6%.

Expectativas para os negócios em 2019

Formas de captação em 2019, múltipla escolha

70%
vão captar recursos

10
empresas

24% Aporte dos proprietários ou acionistas

24% Empréstimos com bancos de fomento (BNDES)

24% Empréstimos com bancos de varejo

20% Aporte do grupo controlador

11% Aporte de fundos de investimento

6% Emissão de títulos de dívida

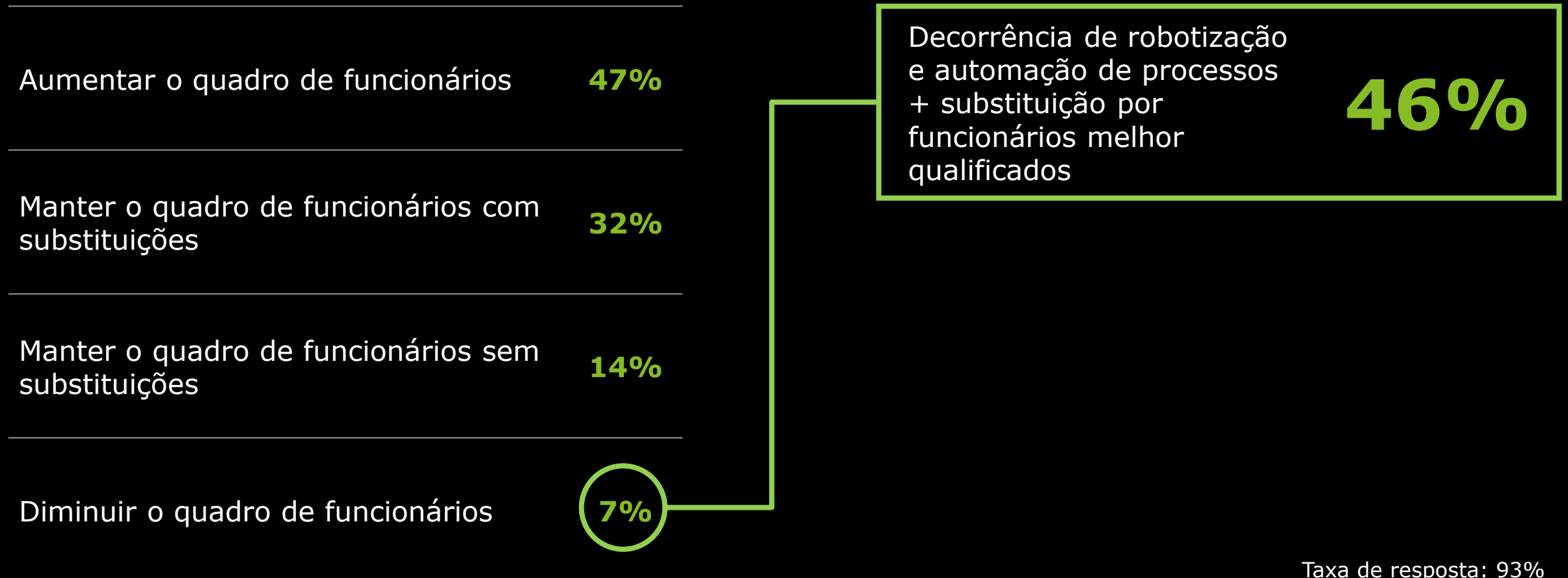
1% Abertura de capital (IPO)

30% Não iremos nos capitalizar em 2019

Expectativas para os negócios em 2019

Quadro de funcionários em 2019

Única escolha



Taxa de resposta: 93%

Expectativas para os negócios em 2019

	Diminuir muito	Diminuir	Manter	Aumentar	Aumentar muito	Não sei responder
As vendas irão	0%	2%	16%	69%	11%	1%
Os investimentos em equipamentos irão	0%	6%	42%	46%	4%	2%
Os treinamentos e investimentos em qualificação irão	1%	3%	37%	53%	6%	1%
Os investimentos em pesquisas e desenvolvimento irão	1%	2%	40%	49%	5%	3%

Taxa de resposta: 93%

Agenda 2019

Qualidade e competitividade

Qualificação e competitividade

Preocupações emergentes em tempos de transformação digital

Educação

3ª prioridade
mais assinalada
entre todas
as respostas
sobre prioridades
para o próximo
governo

Robotização

Automação de processos

Troca por funcionários + qualificados

Razão que sustenta a
decisão de metade dos que
pretendem demitir em 2019

Treinamento e formação

(manter ou criar
novas iniciativas desse tipo
aos seus funcionários)

3ª e 4ª posições entre
as principais intenções
de investimento das
empresas

Qualificação e competitividade

Preocupações emergentes em tempos de transformação digital

Maior participação do Estado para alavancar

P&D

(necessário na visão de 65% dos entrevistados)

Apoio para se adaptar à Indústria 4.0 e à transformação digital

+

Incentivos tributários para desenvolver programas, pesquisas e projetos de inovação

2 das 5 principais reivindicações ao novo governo (em benefício da atividade empresarial)

Agenda 2019

Destques regionais – Prioridades
para o próximo governo

Agenda 2019

Destaques regionais da amostra – Prioridades para o próximo governo

Regiões Norte e Centro-Oeste

Estímulo à geração de empregos é a prioridade entre as medidas de impacto na atividade econômica, com 90% (contra 80% da amostra de todo o Brasil)

Região Sul

O ajuste fiscal surge como a principal medida de impacto na gestão pública, com 70% (61%, Brasil)

Mais incentivo para que as empresas se adaptem aos conceitos da Indústria 4.0 e da transformação digital é a segunda prioridade entre as medidas de estímulo à atividade empresarial, com 56% (48%, Brasil)

Região Nordeste

O combate à corrupção surge como a principal medida de impacto na gestão pública, com 72% (62%, Brasil)

Região Sudeste (exceto SP)

Segurança pública é o principal destaque dentre as medidas de investimentos sociais, com 80% (77%, Brasil)

São Paulo

Pela relevância do Estado na amostra nacional da pesquisa, as respostas do empresariado local refletem pouca discrepância em relação ao resultado em todo o Brasil; como exemplo, o item Educação é a principal medida esperada do governo na área de investimentos sociais, com 86% (muito próximo dos 84% indicados na amostra Brasil)



Agenda 2019

Destques regionais – Expectativas
para os negócios

Agenda 2019

Destaques regionais da amostra – Expectativas para os negócios

Regiões Norte e Centro-Oeste

44% afirmam que não irão se capitalizar em 2019 (contra 30% da amostra Brasil)

11% não vão realizar nenhum tipo investimento (3%, Brasil)

Região Sul

43% vão manter o quadro de funcionários, mas com substituições (32%, Brasil)

58% vão aumentar os investimentos em pesquisa e desenvolvimento (49%, Brasil)



Região Nordeste

54% pretendem aumentar os investimentos em equipamentos (46%, Brasil)

Região Sudeste (exceto SP)

56% pretendem manter iniciativas de treinamento e formação para os funcionários (49%, Brasil)

São Paulo

Mais uma vez refletindo o peso do Estado na amostra nacional, pouca discrepância foi identificada nos resultados locais em relação à amostra Brasil; como exemplo, 50% das empresas cuja sede está em São Paulo vão aumentar seu quadro de funcionários em 2019 (47%, Brasil)



A Deloitte refere-se a uma ou mais entidades da Deloitte Touche Tohmatsu Limited, uma sociedade privada, de responsabilidade limitada, estabelecida no Reino Unido ("DTTL"), sua rede de firmas-membro, e entidades a ela relacionadas. A DTTL e cada uma de suas firmas-membro são entidades legalmente separadas e independentes. A DTTL (também chamada "Deloitte Global") não presta serviços a clientes. Consulte www.deloitte.com/about para obter uma descrição mais detalhada da DTTL e suas firmas-membro.

A Deloitte oferece serviços de auditoria, consultoria, assessoria financeira, gestão de riscos e consultoria tributária para clientes públicos e privados dos mais diversos setores. A Deloitte atende a quatro de cada cinco organizações listadas pela Fortune Global 500®, por meio de uma rede globalmente conectada de firmas-membro em mais de 150 países, trazendo capacidades de classe global, visões e serviços de alta qualidade para abordar os mais complexos desafios de negócios dos clientes. Para saber mais sobre como os 286.200 profissionais da Deloitte impactam positivamente nossos clientes, conecte-se a nós pelo Facebook, LinkedIn e Twitter.

©2018 Deloitte Touche Tohmatsu. Todos os direitos reservados.